

**No. 94**

**14 al 20 de septiembre de 2009**

**TEMAS**

Fiestas  
Patrias

Los mexicanos y la  
Independencia



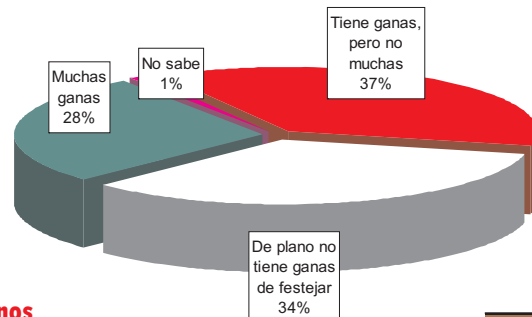
**Fiestas  
Patrias**

**¿Usted piensa que la mayoría de los mexicanos... 0 no?  
¿Y usted en lo personal se considera una persona... o no?**

En el marco de las fiestas patrias, la mayoría de los mexicanos (77%) dijeron ser fiesteros, 57% entrones y el 66% expresó ser apasionado.

	La mayoría son...	Yo soy...	La mayoría es... pero yo no
<b>Fiesteros</b>	<b>77%</b>	47%	31%
<b>Entrones</b>	<b>57%</b>	51%	6%
<b>Apasionados</b>	<b>66%</b>	66%	0%

**Por la situación general que se vive en México, ¿qué tantas ganas tiene usted de festejar el próximo 15 de septiembre? (Se leyeron las opciones)**



37% de la población en México, dijo que tiene ganas pero no muchas para celebrar el 15 de septiembre, mientras que el 34% de plano no tiene ganas de festejar.

**¿Usted piensa que la mayoría de los mexicanos somos... 0 no?  
¿Y usted en lo personal se considera una persona... 0 no?**

	La mayoría son	Yo soy...	pero la mayoría no
Honrados	22%	<b>92%</b>	70%
Sinceros	23%	<b>80%</b>	57%
Precavidos	27%	<b>72%</b>	45%
Amables	40%	<b>85%</b>	45%
Ahorradores	<b>12%</b>	<b>53%</b>	41%
Trabajadores	49%	<b>88%</b>	40%
Solidarios	54%	<b>87%</b>	33%
Cariñosos	46%	<b>76%</b>	30%
Inteligentes	40%	<b>65%</b>	25%
Románticos	35%	<b>59%</b>	24%
Valientes	44%	<b>62%</b>	18%

La mayoría de los mexicanos expresa que son por sí mismos mayormente honrados. Mientras que otros opinan que la mayoría de los mexicanos tan solo con un 12% son ahorradores.

Finalmente, el 87% de los hombres encuestados manifestaron que son mayormente honrados, mientras que las mujeres con un 76% manifestaron ser inteligentes.

**Yo soy...**

Yo soy...	Hombres	Mujeres	Diferencia
Entron (a)	56%	40%	5%
Apasionado (a)	71%	20%	3%
Fiestero (a)	51%	46%	3%
Inteligente	66%	<b>76%</b>	2%
Romántico (a)	60%	23%	0%
Solidario (a)	86%	41%	0%
Precavido (a)	72%	68%	3%
Valiente	60%	38%	3%
Amable	83%	60%	4%
Cariñoso (a)	73%	29%	4%
Trabajador (a)	84%	15%	3%
Honrado (a)	<b>87%</b>	47%	9%
Ahorrador (a)	47%	54%	11%
Sincero (a)	74%	67%	17%

**Fuente:** Encuesta nacional telefónica, realizada por María de las Heras. Se realizaron 500 entrevistas a personas mayores de edad y fueron levantadas el 9 de septiembre de 2009. Nivel de confianza de 95% y un margen de error de +/-4.5%. **Fecha de publicación:** 14 de septiembre de 2009.



# Los mexicanos y la Independencia De Opinión Pública

## ¿Qué palabras asocia usted con la palabra "Independencia"?

	%
Libertad	50.2
Revolución	4.5
Fiesta	4.1
Democracia	3.9
México	3.3
Héroes	3.1
Igualdad	1.5

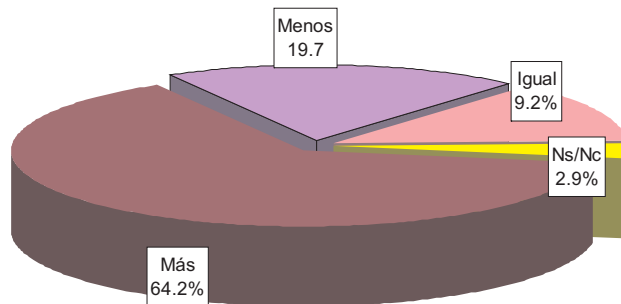
## ¿Qué es lo que diría con más orgullo de México?

	%
Sus tradiciones y cultura	16.6
La sencillez y honestidad de la gente	14.2
El ser mexicano	11.2
Su grandeza y belleza	10.7
Sus zonas turísticas	10.5
Su libertad	7.1
Sus recursos naturales	6.4
Su comida	6.1
El trabajo del mexicano	5.4
Sus símbolos patrios y su historia	1.9
Su música	1.2
Su lucha contra la delincuencia	0.9
Otros varios	3.8
No responde	4

A 200 años del aniversario de la Independencia, con un 52% los mexicanos asocian la palabra "Independencia" con libertad. Mientras que con el 1.5% la asocian con igualdad.

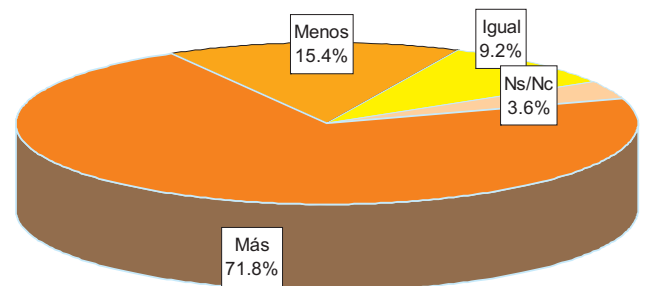
La mayoría de los mexicanos (16.6%) afirma que lo que más diría con orgullo de México sería sobre sus tradiciones y cultura seguido de la sencillez y honestidad de la gente. En contraste, lo que menos dirían de México (0.9%), sería la lucha contra la delincuencia.

## ¿Cree usted que México es más independiente o menos independiente que el resto de los países latinoamericanos?



México, según la mayoría de los mexicanos (64.2%), es más independiente que el resto de los países latinoamericanos.

## ¿Y cree usted que hoy México es más o es menos independiente que hace 200 años?



Según la encuesta realizada por Consulta Mitofsky, el 71.8% de los mexicanos afirma que hoy México es más independiente que hace 200 años, el 15.4% dice que es menos y el 9.2% asevera que seguimos igual.


## El próximo año se cumplen 200 años del inicio de la guerra de Independencia en México, a usted, ¿qué sentimiento le provoca este aniversario?

Orgullo	Alegría por las fiestas	Libertad	Tristeza por la gente que murió	Felicidad
20.6	15.4	7.3	6.3	5.7

Finalmente, para los mexicanos, los 200 años de la Independencia les provoca un sentimiento de orgullo (20.6%), mientras que al 5.7% les provoca un sentimiento de felicidad.

Cápsula  
Semanal  
De Opinión Pública



Los datos completos de estas encuestas y de otros temas de interés, los puede consultar en la página del  Centro de Estudios Sociales y de Opinión Pública

[www.diputados.gob.mx/cesop](http://www.diputados.gob.mx/cesop)